


УТВЕРЖДАЮ


\*директор государственного автономного  
образовательного учреждения среднего  
профессионального образования Архангельской  
области "Техникум строительства, дизайна и  
технологий"

м.п.  Т.С. Пятовская  
" — " января 2013 года

## ОТЧЕТ

об исполнении государственного задания за 2013 год  
государственного автономного образовательного учреждения среднего  
профессионального образования Архангельской области "Техникум  
строительства, дизайна и технологий"

- \* 1. в текст, выделенный желтым цветом, необходимо внести изменения (в таблицах вместо текста поставить числовое значение)
- \* 2. ячейки, выделенные оливковым цветом заполняются автоматически
- \* 3. в таблицах столбец "Характеристика причин отклонения от запланированных значений" заполняется в обязательном порядке при отклонении показателей (заполняется даже, если показатель стал выше)

отправлено  
по почте. 09.01.2014  
в 16:04 

**Вспомогательная таблица для расчета услуги 1 и 2 "Реализация образовательных программ среднего профессионального образования - программ подготовки квалифицированных рабочих, служащих, программам профессиональной подготовки по профессиям рабочих, должностям служащих"**

реализуемые программы	Объемный показатель (среднегодовой контингент обучающихся)									Качественные показатели государственной услуги (успеваемость, качество знаний) данные брать строго из отчета за 2012/2013 учебный год										Успеваемость
	отсев (факт)*				контингент на 01.01.2013*	прием 2013* (факт)	выпуск 2013* (факт)	отсев 2013 среднегодов	среднегодовой контингент 2013	Результаты промежуточной аттестации на базе 9 кл.			Результаты промежуточной аттестации на базе 11 кл.			Результаты промежуточной аттестации без получения среднего общего			Качество	
	2010	2011	2012	2013						количество учащихся на конец учебного года (вместе с выпуском)*	количество успевающих на "4" и "5"	количество неуспевающих	количество учащихся на конец учебного года (вместе с выпуском)*	количество успевающих на "4" и "5"	количество неуспевающих	количество учащихся на конец учебного года (вместе с выпуском)*	количество успевающих на "4" и "5"	количество неуспевающих		
Программы подготовки квалифицированных рабочих, служащих (НПО), программы профессиональной подготовки по профессиям рабочих, должностям служащих	25	20	45	43	252	126	86	18	233	175,00	22,00	23,00	7,00	13,00	0,00	37,00	5,00	2,00	18,26	88,58
Программы подготовки специалистов среднего звена (СПО)								0	0										#####	#####

Директор  
м.п.

Главный бухгалтер

Заместитель директора по УОП



\_\_\_\_\_ *Тетюф* \_\_\_\_\_  
подпись  
\_\_\_\_\_ *Евдокимов* \_\_\_\_\_  
подпись  
\_\_\_\_\_ *Сай* \_\_\_\_\_  
подпись

Т.С. Пятковская  
расшифровка подписи

Т.Р. Соколова  
расшифровка подписи

Н.В. Гаскаева  
расшифровка подписи

**1. Реализация образовательных программ среднего профессионального образования - программ подготовки квалифицированных рабочих, служащих, программ профессиональной подготовки по профессиям рабочих, должностям служащих**

Наименование показателя	Единица измерения	Значение, утвержденное в государственном задании	Фактическое значение за отчетный финансовый год	*Характеристика причин отклонения от запланированных значений
<b>УСЛУГА 1. Реализация образовательных программ среднего профессионального образования - программ подготовки квалифицированных рабочих, служащих, программ профессиональной подготовки по профессиям рабочих, должностям служащих</b>				
<b>Объемы государственной услуги</b>				
Число обучающихся по очной форме обучения по программам подготовки квалифицированных рабочих, служащих, по программам профессиональной подготовки по профессиям рабочих, должностям служащих (бюджет) (среднегодовой контингент)	чел.	235	233	Уменьшение контингента - отчисленные обучающиеся в 2012 году
<b>Качество государственной услуги</b>				
1. Уровень успеваемости обучающихся по результатам промежуточной аттестации (У1), % (данные брать из отчета за 2012/2013 учебный год)	%	95,8	88,58	За счет поступления обучающихся с низким уровнем подготовки по общеобразовательным программам основного общего образования. Средний бал аттестата поступивших 3,2.
2. Качество знаний обучающихся по результатам промежуточной аттестации (У2), % (данные брать из отчета за 2012/2013 учебный год)	%	17,73	18,26	
3. Доля обучающихся, отчисленных из образовательной организации до освоения образовательной программы, за календарный год (У3), % (за календарный 2013 год)	%	6,35	17,06	Отсев обучающихся увеличился из-за переезда семьи в другой город (область), перехода в другие образовательные организации.

Директор

Заместитель директора по УПР

Главный бухгалтер



Т.С. Пятовская

расшифровка подписи

Н.В. Таскаева

расшифровка подписи

Т.Р. Соколова

расшифровка подписи

**2. Реализация образовательных программ среднего профессионального образования - программ подготовки специалистов среднего звена**

Наименование показателя	Единица измерения	Значение, утвержденное в государственном задании	Фактическое значение за отчетный финансовый год	Характеристика причин отклонения от запланированных значений
<b>УСЛУГА 2. Реализация образовательных программ среднего профессионального образования - программ подготовки специалистов среднего звена</b>				
<b>Объемы государственной услуги</b>				
Число обучающихся по очной форме обучения по программам подготовки специалистов среднего звена (среднегодовой контингент)	чел.	данные взять из государственного задания на 2013 год п. 3.2., столбца "текущий финансовый год 2013" данной услуги	0	ячейка обязательна для заполнения
<b>Качество государственной услуги</b>				
1. Уровень успеваемости обучающихся по результатам промежуточной аттестации (У1), % (данные брать из отчета за 2012/2013 учебный год)	%	данные взять из государственного задания на 2013 год п. 3.1., столбца "текущий финансовый год 2013" данной услуги	#ДЕЛ/0!	ячейка обязательна для заполнения
2. Качество знаний обучающихся по результатам промежуточной аттестации (У2), % (данные брать из отчета за 2012/2013 учебный год)	%	данные взять из государственного задания на 2013 год п. 3.1., столбца "текущий финансовый год 2013" данной услуги	#ДЕЛ/0!	ячейка обязательна для заполнения
3. Доля обучающихся, отчисленных из образовательной организации до освоения образовательной программы, за календарный год (У3), % (за календарный 2013 год)	%	данные взять из государственного задания на 2013 год п. 3.1., столбца "текущий финансовый год 2013" данной услуги	#ДЕЛ/0!	ячейка обязательна для заполнения

Директор

Заместитель директора по УПР

Главный бухгалтер



*Т.С. Пятовская*  
подпись

*Н.В. Таскаева*  
подпись

*Т.Р. Соколова*  
подпись

Т.С. Пятовская

расшифровка подписи

Н.В. Таскаева

расшифровка подписи

Т.Р. Соколова

расшифровка подписи

**Вспомогательная таблица для расчета услуги 3 и 4 "Назначение и выплата стипендий обучающимся по образовательным программам среднего профессионального образования - программ подготовки квалифицированных рабочих, служащих, программам подготовки специалистов среднего звена, по программам профессиональной подготовки по профессиям рабочих, должностям служащих"**

реализуемые программы	Качественный показатель государственной услуги. Доля обучающихся, обеспеченных стипендией, %:		
	Количество обучающихся, получающих стипендию, чел	Количество обучающихся в профессиональной образовательной организации на 01 января отчетного года	Доля обучающихся, обеспеченных стипендией, %
Программы подготовки квалифицированных рабочих, служащих (НПО), программы профессиональной подготовки по профессиям рабочих, должностям служащих	233	233	100
Программы подготовки специалистов среднего звена (СПО)	0	0	#ДЕЛ/0!

**Вспомогательная таблица для расчета услуги 5 "Обеспечение обучающихся по образовательным программам - программам подготовки квалифицированных рабочих, служащих, по программам профессиональной подготовки по профессиям рабочих, должностям служащих, бесплатным питанием"**

реализуемые программы	Качественный показатель государственной услуги.			
	Количество обучающихся, получающих горячее питание	Количество обучающихся в профессиональной образовательной организации на 01 января отчетного года	Доля обучающихся, обеспеченных питанием, %	Наличие предписаний Роспотребнадзора в части организации питания
Программы подготовки квалифицированных рабочих, служащих (НПО), программы профессиональной подготовки по профессиям рабочих, должностям служащих	233	233	100	
Программы подготовки специалистов среднего звена (СПО)	0	0	#ДЕЛ/0!	

### 3-4. Назначение и выплата стипендий обучающимся

Наименование показателя	Единица измерения	Значение, утвержденное в государственном задании	Фактическое значение за отчетный финансовый год	Характеристика причин отклонения от запланированных значений
<b>УСЛУГА 3. Назначение и выплата стипендий обучающимся по образовательным программам среднего профессионального образования - программ подготовки квалифицированных рабочих, служащих, по программам профессиональной подготовки по профессиям рабочих, должностям служащих</b>				
<b>Объемы государственной услуги</b>				
Число обучающихся по очной форме обучения по программам подготовки квалифицированных рабочих, служащих, по программам профессиональной подготовки по профессиям рабочих, должностям служащих (бюджет), получающих государственную стипендию (среднегодовой контингент)	чел.	235	233	Уменьшение контингента - отчисленные обучающиеся в 2012 году
<b>Качество государственной услуги</b>				
1. Доля обучающихся, по программам подготовки квалифицированных рабочих, служащих, по программам профессиональной подготовки по профессиям рабочих, должностям служащих (бюджет) обеспеченных государственной стипендией, %:	%	100	100	ячейка обязательна для заполнения
<b>УСЛУГА 4. Назначение и выплата стипендий обучающимся по образовательным программам среднего профессионального образования - программ подготовки специалистов среднего звена</b>				
<b>Объемы государственной услуги</b>				
Число обучающихся по очной форме обучения по программам подготовки специалистов среднего звена, получающих государственную академическую и социальную стипендию (среднегодовой контингент)	чел.	0	0	ячейка обязательна для заполнения
<b>Качество государственной услуги</b>				
1. Доля обучающихся, по программам подготовки специалистов среднего звена, обеспеченных государственной академической и социальной стипендией, %:	%	0	#ДЕЛ/0!	ячейка обязательна для заполнения

Директор

Заместитель директора по УПР

Главный бухгалтер



  
 подпись  
  
 подпись  
  
 подпись

Т.С. Пятовская

расшифровка подписи

Н.В. Таскаева

расшифровка подписи

Т.Р. Соколова

расшифровка подписи


**5. Обеспечение обучающихся бесплатным питанием**

Наименование показателя	Единица измерения	Значение, утвержденное в государственном задании	Фактическое значение за отчетный финансовый год	Характеристика причин отклонения от запланированных значений
<b>УСЛУГА 5. Обеспечение обучающихся по образовательным программам - программам подготовки квалифицированных рабочих, служащих, по программам профессиональной подготовки по профессиям рабочих, должностям служащих, бесплатным питанием</b>				
<b>Объемы государственной услуги</b>				
Число обучающихся по очной форме обучения по программам подготовки квалифицированных рабочих, служащих, по программам профессиональной подготовки по профессиям рабочих, должностям служащих (бюджет), обеспеченных бесплатным питанием (среднегодовой контингент)	чел.	235	233	Уменьшение контингента - отчисленные обучающиеся в 2012 году
<b>Качество государственной услуги</b>				
1. Доля обучающихся, по программам подготовки квалифицированных рабочих, служащих, по программам профессиональной подготовки по профессиям рабочих, должностям служащих (бюджет), обеспеченных бесплатным питанием, %:	%	100	100	
2. Наличие предписаний Роспотребнадзора в части организации питания, ед	ед.	0		ячейка обязательна для заполнения

Директор

Заместитель директора по УПР

Главный бухгалтер

  
*Т.С. Пятовская*  
 подпись  
*Н.В. Таскава*  
 подпись  
*Т.Р. Соколова*  
 подпись

Т.С. Пятовская

расшифровка подписи

Н.В. Таскава

расшифровка подписи

Т.Р. Соколова

расшифровка подписи

**Вспомогательная таблица для расчета услуги 6 и 7 "Обеспечение местами в общежитии обучающихся по образовательным программам среднего профессионального образования - программ подготовки квалифицированных рабочих, служащих, по программам подготовки специалистов среднего звена, по программам профессиональной подготовки по профессиям рабочих, должностям служащих"**

реализуемые программы	Качественный показатель государственной услуги.			Наличие обучающихся, которым не предоставлено место в общежитии при наличии мест, не занятых обучающимися
	Число обучающихся, проживающих в общежитии, ед	Количество мест в общежитии по проекту	Доля мест в общежитии, используемых для проживания обучающихся, %	
Программы подготовки квалифицированных рабочих, служащих (НПО), программы профессиональной подготовки по профессиям рабочих, должностям служащих	80	80	100,00	
Программы подготовки специалистов среднего звена (СПО)			#ДЕЛ/0!	
		<b>Всего</b>	<b>#ДЕЛ/0!</b>	

Директор

Заместитель директора по УПР

Главный бухгалтер



Т.С. Пятовская  
расшифровка подписи

Н.В. Таскаева  
расшифровка подписи

Т.Р. Соколова  
расшифровка подписи



## 6-7. Обеспечение местами в общежитии обучающихся

Наименование показателя	Единица измерения	Значение, утвержденное в государственном задании	Фактическое значение за отчетный финансовый год	Характеристика причин отклонения от запланированных значений
<b>УСЛУГА 6. Обеспечение местами в общежитии обучающихся по образовательным программам среднего профессионального образования - программ подготовки квалифицированных рабочих, служащих, по программам профессиональной подготовки по профессиям рабочих, должностям служащих</b>				
<b>Объемы государственной услуги</b>				
1. Число обучающихся по очной форме обучения по программам подготовки квалифицированных рабочих, служащих, по программам профессиональной подготовки по профессиям рабочих, должностям служащих (бюджет), проживающих в общежитии	чел.	80	80	
<b>Качество государственной услуги</b>				
1. Доля мест в общежитии, используемых для проживания обучающихся по программам подготовки квалифицированных рабочих, служащих, по программам профессиональной подготовки по профессиям рабочих, должностям служащих (бюджет), %	%	100	100,00	
2. Наличие обучающихся по программам подготовки квалифицированных рабочих, служащих, по программам профессиональной подготовки по профессиям рабочих, должностям служащих, нуждающихся в общежитии, которым не предоставлено место в общежитии при наличии мест, не занятых обучающимися	ед.	0	0	
<b>УСЛУГА 7. Обеспечение местами в общежитии обучающихся по образовательным программам среднего профессионального образования - программ подготовки специалистов среднего звена</b>				
<b>Объемы государственной услуги</b>				
1. Число обучающихся по очной форме обучения по программам подготовки специалистов среднего звена, проживающих в общежитии	чел.	0	0	ячейка обязательна для заполнения
<b>Качество государственной услуги</b>				
1. Доля мест в общежитии, используемых для проживания обучающихся по программам подготовки специалистов среднего звена, %	%	0	#ДЕЛО!	ячейка обязательна для заполнения
2. Наличие обучающихся по программам подготовки специалистов среднего звена, нуждающихся в общежитии, которым не предоставлено место в общежитии при наличии мест, не занятых обучающимися	ед.	0	0	ячейка обязательна для заполнения

Директор

Заместитель директора по УПР

Главный бухгалтер



Т.С. Пятовская

расшифровка подписи

Н.В. Таскаева

расшифровка подписи

Т.С. Соколова

расшифровка подписи

**Вспомогательная таблица для расчета услуги 8 "Полное государственное обеспечение детей-сирот, детей, оставшихся без попечения родителей, и лиц из их числа"**

реализуемые программы	дети-сироты, дети, оставшиеся без попечения родителей, лица из их числа							
	отсев (факт)*			контингент на 01.01.2013*	прием 2013* (факт)	выпуск 2013* (факт)	отсев 2013 среднегодовой	среднегодовой контингент 2013
	2010	2011	2012					
Программы подготовки квалифицированных рабочих, служащих (НПО), программы подготовки специалистов среднего звена, программам профессиональной подготовки по профессиям рабочих, должностям служащих	10	9	13	57	50	21	6	57

Директор

м.п.

Главный бухгалтер

Заместитель директора по УПР



*[Handwritten signature]*

подпись

*[Handwritten signature]*

подпись

*[Handwritten signature]*

подпись

Т.С. Пятовская  
расшифровка подписи

Т.Р. Соколова  
расшифровка подписи

Н.В. Таскаева  
расшифровка подписи

8. Полное государственное обеспечение детей-сирот, детей, оставшихся без попечения родителей, и лиц из их числа

Наименование показателя	Единица измерения	Значение, утвержденное в государственном задании	Фактическое значение за отчетный финансовый год	Характеристика причин отклонения от запланированных значений
<b>УСЛУГА 8. Полное государственное обеспечение детей-сирот, детей, оставшихся без попечения родителей, и лиц из их числа, обучающихся по образовательным программам среднего профессионального образования - программ подготовки квалифицированных рабочих, служащих, программам подготовки специалистов среднего звена</b>				
<b>Объемы государственной услуги</b>				
Число обучающихся по очной форме обучения по программам подготовки квалифицированных рабочих, служащих, программам подготовки специалистов среднего звена, по программам профессиональной подготовки по профессиям рабочих, должностям служащих, (бюджет), получающих полное государственное обеспечение, (среднегодовой контингент)	чел.	37	57	Увеличение контингента - прием превышает выпуск
<b>Качество государственной услуги</b>				
1. Доля обучающихся, из числа детей-сирот, оставшихся без попечения родителей, обеспеченных одеждой, обувью, мягким инвентарем, %	%	100	100	ячейка обязательна для заполнения
2. Доля выпускников из числа детей-сирот и детей, оставшихся без попечения родителей, которым выплачено пособие в связи с выпуском, %	%	100	100	ячейка обязательна для заполнения
3. Доля обучающихся из числа детей-сирот и детей, оставшихся без попечения родителей, которым выплачивается пособие на приобретение учебной литературы и письменных	%	100	100	ячейка обязательна для заполнения
4. Доля обучающихся из числа детей-сирот и детей, оставшихся без попечения родителей, обеспеченных горячим питанием, %	%	100	100	ячейка обязательна для заполнения
5. Наличие обучающихся из числа детей-сирот и детей, оставшихся без попечения родителей, нуждающихся в общежитии, которым не предоставлено место в общежитии при	%	данные взять из государственного задания на 2013 год п. 3.1., столбца "текущий финансовый год 2013"	100	ячейка обязательна для заполнения

Директор

Заместитель директора по УПР

Главный бухгалтер



*[Handwritten signature]*  
подпись

*[Handwritten signature]*  
подпись

*[Handwritten signature]*  
подпись

Т.С. Пятовская  
расшифровка подписи

Н.В. Таскаева  
расшифровка подписи

Т.Р. Соколова  
расшифровка подписи


**9. Организация и обеспечение летнего отдыха**

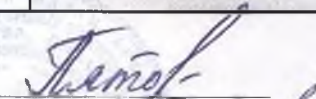
Наименование показателя	Единица измерения	Значение, утвержденное в государственном задании	Фактическое значение за отчетный финансовый год	Характеристика причин отклонения от запланированных значений
<b>УСЛУГА 9. Организация и обеспечение летнего отдыха обучающихся из числа детей-сирот и детей, оставшихся без попечения родителей государственных профессиональных образовательных организаций, реализующих образовательные программы - программы подготовки квалифицированных рабочих, служащих, программы профессиональной подготовки по профессиям рабочих, должностям служащих</b>				
<b>Объемы государственной услуги</b>				
Число детей-сирот и детей, оставшихся без попечения родителей, получивших путевки в оздоровительный лагерь	чел.	10	2	Услугу получили все обратившиеся обучающиеся.
<b>Качество государственной услуги</b>				
1. Доля лиц из числа детей-сирот и детей, оставшихся без попечения родителей, получивших услугу, от количества лиц, имеющих право на получение услуги в учреждении, %:	%	10	20	Услугу получили все обратившиеся обучающиеся.


Директор

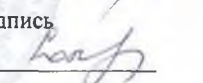
Заместитель директора по УПР

Главный бухгалтер



  
 \_\_\_\_\_  
 подпись

  
 \_\_\_\_\_  
 подпись

  
 \_\_\_\_\_  
 подпись

Т.С. Пятовская

расшифровка подписи

Н.В. Гаскаева

расшифровка подписи

Т.Р. Соколова

расшифровка подписи